

# Sugoroku De GO !!!


(SDG's Board Games)

## Preparation



- ① 1 game board
- ② 1 six sides dice
- ③ 1 SDG`s dice
- ④ 4 player pieces (4 shapes)
- ⑤ 17 SDG`s Ohajiki (flat marble)
- ⑥ 4 Ohajiki Container (4 colors)
- ⑦ 1 The Tower of Future (the ohajiki shaker)

## The Rules (2 Players vs 2 Players)



- ① Make 2 group. Choose the pieces and container



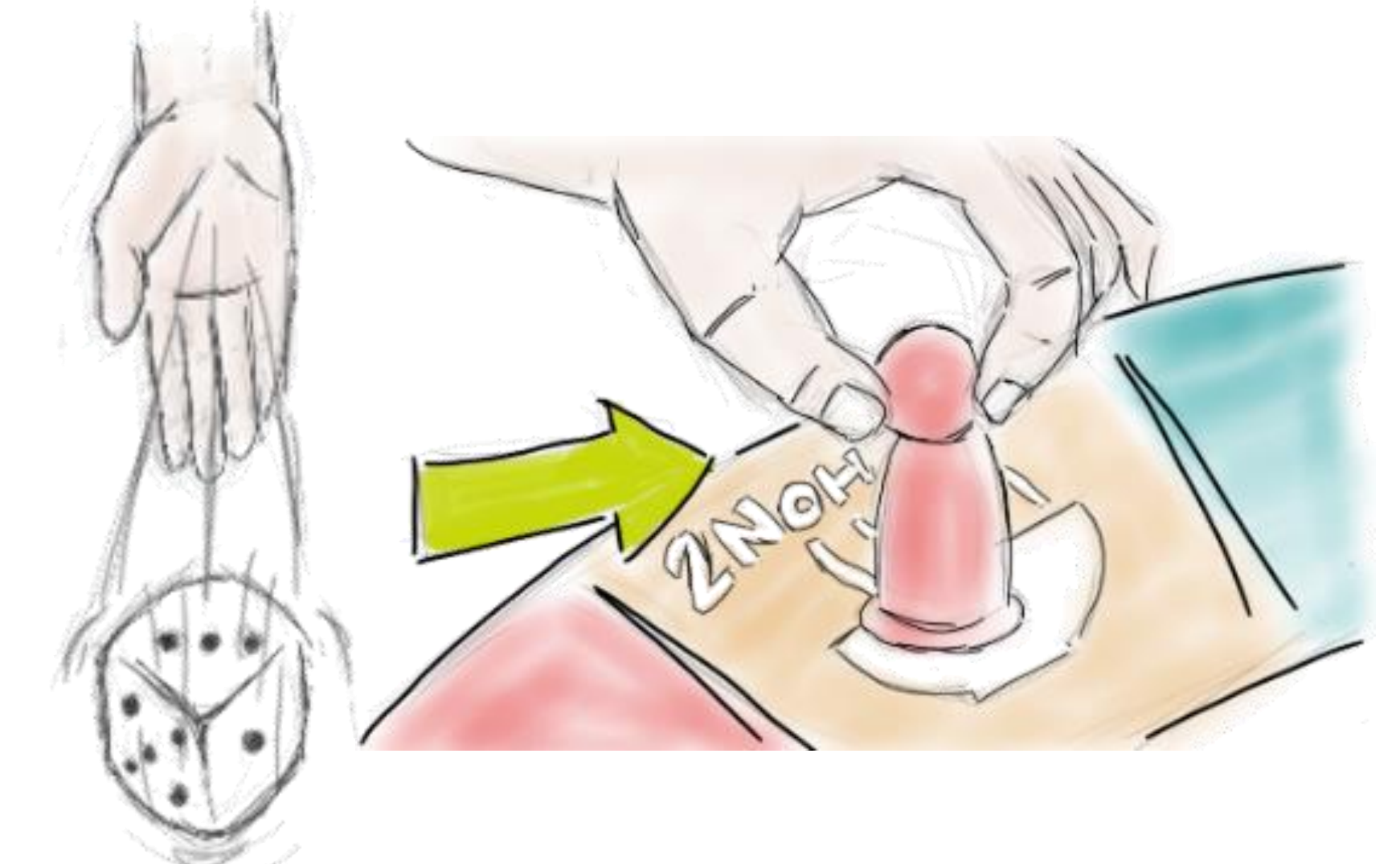
- ② Put all ohajiki inside the tower and shake




- ③ Every player will receive three ohajiki



- ④ The game begins from start point (the first white column)




- ⑤ Roll the six sides dice and move as much as numbers appeared



- ⑥ Put the ohajiki when you stop in the SDG's which the ohajiki you have.



- ⑦ Taking ohajiki from teammate also possible



- ⑧ Roll the SDG`s dice when you stop in the white column



- ⑨ When the dice show the SDG`s number which the ohajiki you have, put I freely (bonus)



- ⑩ When the dice show the white side, shake the tower, and put the ohajiki directly (bonus)



- ⑩ Finish all the ohajiki in your hand quickly, and THE MISSION ACCOMPLISHED!!!



# すごろくで GO !!!


## (SDG's Board Games)

### Preparation



- ① すごろくの板 1枚
- ② 六目のサイコロ 1つ
- ③ SDG's サイコロ 1つ
- ④ 駒 (四色) 4つ
- ⑤ SDG's おはじき 17個
- ⑥ おはじきの箱 (四色) 4個
- ⑦ 未来の塔 (おはじきシェーカー) 1個

### 遊び方 (2対2)



① 二組になって、駒とおはじき箱を選ぶ。



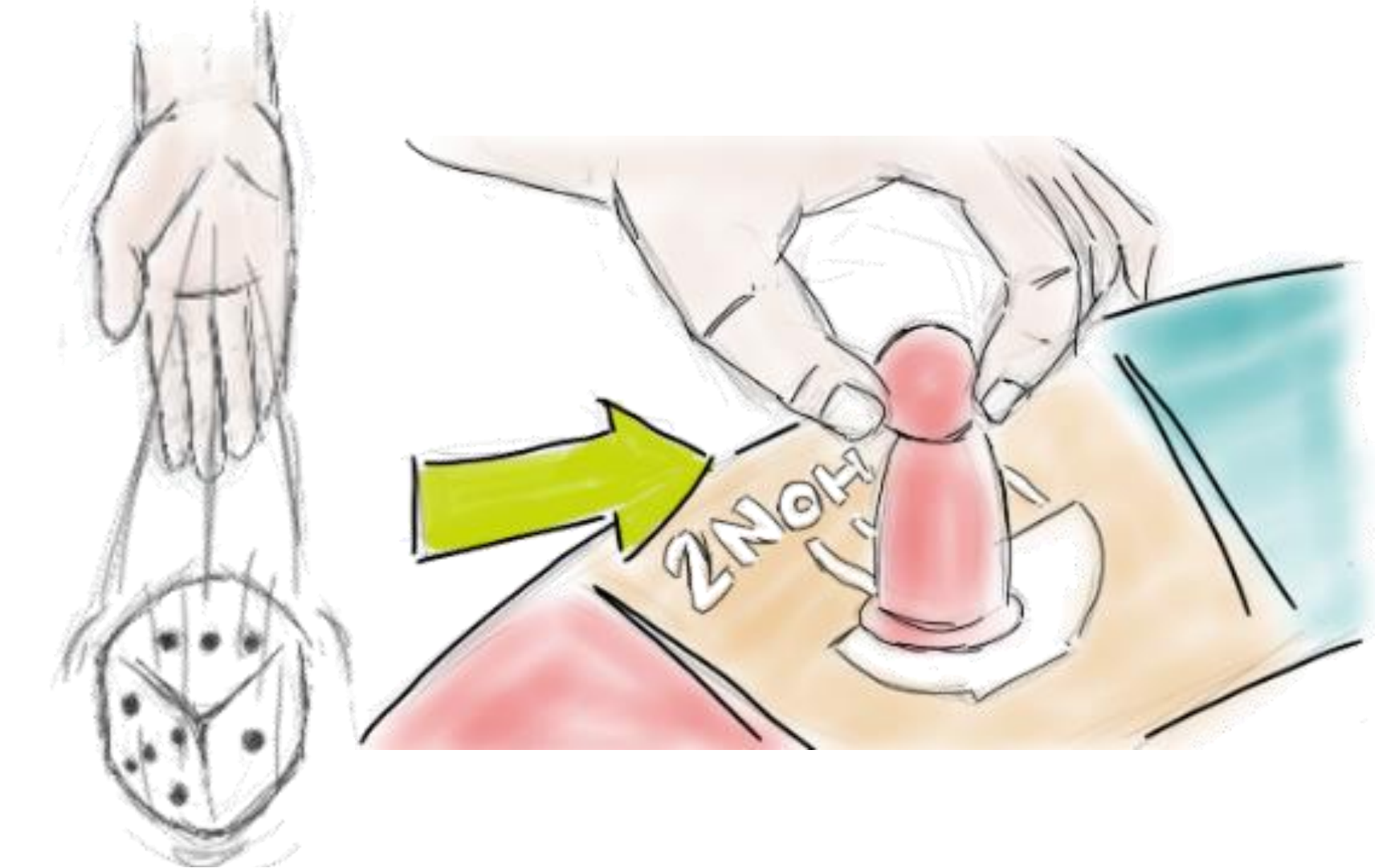
② おはじきを塔に入れて振る。




③ 一人三つおはじきをとる。



④ スタート(最初の白いマス)からはじまる。



⑤ さいころを回し、出た目の数によって進む。



⑥ おはじきと同じマスに止まったら、そこにおはじきを置く。



⑦ チームの仲間からおはじきをもらうのも可能。



⑧ 白いマスに止まったら、SDG'sサイコロを回す。



⑨ 持っているおはじきの番号ができれば、自由にマスに置く(ボーナス)。



⑩ 白い面が出れば塔を振れ、出たおはじきを直接マスに置く(ボーナス)。



⑩ 手元のおはじきを早く全部マスに置けば目的達成だ!!!