

長岡技術科学大学 ANPICサイト
https://anpic11.jecc.jp/nagaokaut

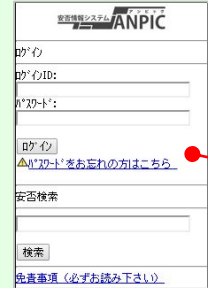


ログインID：教職員番号または学籍番号
パスワード：初期登録サイトで設定したパスワード

ログインする

ガラケー画面

web画面



あらかじめ設定された、
ログインIDとパスワードを入力し、
「ログイン」ボタンより
ログインしてください。

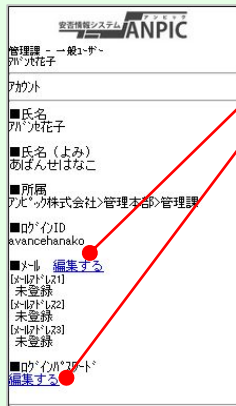
スマートフォン・タブレット端末のメニュー表示方法

スマートフォンやタブレット端末では
メニューが非表示になっているため、
左上部のメニューボタンでメニューを
表示し、目的のページを開いてください。



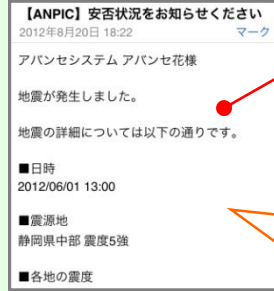
パスワード、メールアドレスを登録、変更する

ホーム画面メニューの「アカウント(設定)」ボタンより、アカウント設定
画面にアクセスし、【ログインパスワード】【メール】の下または右にある
「編集する」ボタンから登録または変更をしてください。
※メールアドレスの入力間違いにご注意ください。



安否状況を報告する

安否報告画面にアクセスします。



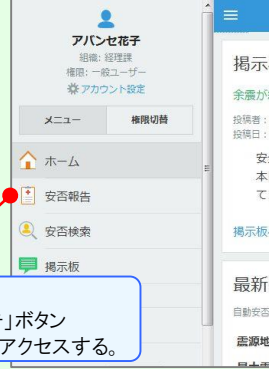
【アクセス方法①】
安否確認メール内にあるURLから
アクセスする。

安否状況の報告はこちらから！
https://anpic*.jecc.jp/******/report/*****

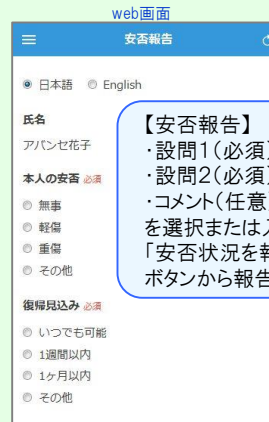
★安否報告画面にアクセスできない場合、
文面最下部の「上記サイトにアクセスでき
ない方の安否状況の報告はこちらから」
のURLをクリックしてください。

ガラケー画面

web画面



【アクセス方法②】
メニューの「安否報告」ボタン
から安否報告画面にアクセスする。



【安否報告】
・設問1(必須)
・設問2(必須)
・コメント(任意)
を選択または入力し、
「安否状況を報告する」
ボタンから報告してください。

アンケートに回答する

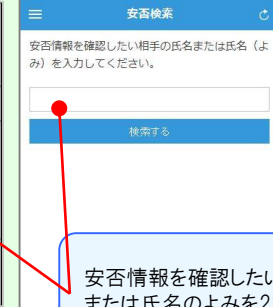
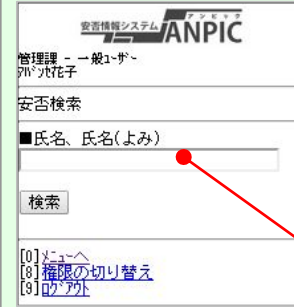
アンケートメール内にあるURLからアンケート回答画面にアクセスし
質問に回答してください。

安否を検索する

メニューの「安否検索」ボタンより、
安否検索画面にアクセスしてください。

ガラケー画面

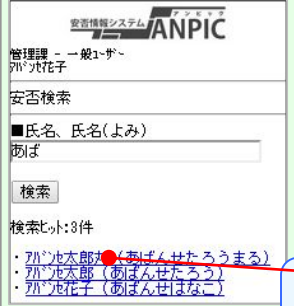
web画面



安否情報を確認したい相手の氏名
または氏名のよみを2文字以上入力し、
「検索」ボタンから検索してください。

ガラケー画面

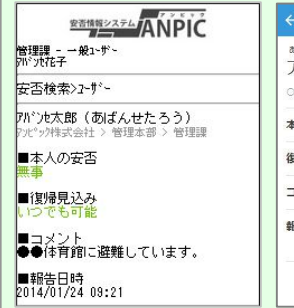
web画面



検索結果から安否情報を確認したい
相手の氏名をクリックしてください。
※検索ヒット件数が30件より多い場合は、
入力文字数を増やして再度検索してください。

ガラケー画面

web画面



安否を確認したい
相手の安否情報が
表示されます。

基本情報を変更する

氏名、組織情報、ログインIDを変更する場合は、
管理者にお申し出ください。